

Додаток І

до Порядку підготовки, затвердження та контролю виконання фінансового плану комунального підприємства

ЗАТВЕРДЖЕНО



ПОГОДЖЕНО

Департамент міського господарства Одеської міської ради

Директор Департаменту

Леонід ГРЕБЕНЮК

Департамент економічного розвитку Одеської міської ради


Директор Департаменту

Андрій РОЗОВ

ПОГОДЖЕНО

Департамент фінансів Одеської міської ради

Заступник міського голови - директор Департаменту

Світлана БЕДРЕГА

Підприємство	Комунальне підприємство "Спеціалізоване підприємство комунально-побутового обслуговування"	за ЄДРПОУ	03350083
Організаційно-правова форма	Комунальне підприємство	за КОПФГ	150
Територія	м. Одеса, Малиновський район	за КОАТУУ	5110137300
Суб'єкт управління	Одеська міська рада	за СПОДУ	1009
Галузь	Ритуальні послуги	за ЗКГНГ	90310
Вид економічної діяльності	Організування поховань і надання суміжних послуг	за КВЕД	96.03
Одиниця виміру, тис. грн.	тис. грн.	Стандарти звітності П(с)БОУ	
Форма власності	Комунальна власність	Стандарти звітності МСФЗ	
Середньооблікова кількість працівників	199		
Місцезнаходження	м. Одеса, вул. Комітетська, 10-А		
Телефон	(048) 737-35-95		
Власне ім'я, ПРІЗВИЩЕ керівника	Валерій ШЕВЯКОВ		

## ФІНАНСОВИЙ ПЛАН (КОРИГОВАНИЙ)

НА 2023 рік

Основні фінансові показники

Найменування показника	Код рядка	Факт минулого року	Фінансовий план поточного року	Плановий рік (усього)	У тому числі за кварталами			
					I	II	III	IV
1	2	3	4	5	6	7	8	9
<b>I. Формування фінансових результатів</b>								
Чистий дохід від реалізації продукції (товарів, робіт, послуг)	1000	26 158	23 200,0	40 000,0	5 500,0	5 500,0	5 500,0	23 500,0
Собівартість реалізованої продукції (товарів, робіт, послуг)	1010	(54 770)	(58 323,7)	(71 648,7)	(14 424,1)	(17 812,5)	(15 848,8)	(23 563,3)
<b>Валовий прибуток/збиток</b>	1020	<b>(28 612)</b>	<b>(35 123,7)</b>	<b>(31 648,7)</b>	<b>(8 924,1)</b>	<b>(12 312,5)</b>	<b>(10 348,8)</b>	<b>(63,3)</b>
Адміністративні витрати	1030	(6 643)	(6 860,0)	(7 379,0)	(1 644,9)	(1 873,0)	(1 794,0)	(2 067,0)
Витрати на збут	1060	-	-	-	-	-	-	-
Інші операційні доходи	1070	30 398,2	36 381,7	41 194,7	8 985,1	12 623,5	10 569,8	9 016,3
Інші операційні витрати	1080	(473)	(252,0)	(292,0)	(73,0)	(73,0)	(73,0)	(73,0)
<b>Фінансовий результат від операційної діяльності</b>	1100	<b>(5 330)</b>	<b>(5 854,0)</b>	<b>1 875,0</b>	<b>(1 656,9)</b>	<b>(1 635,0)</b>	<b>(1 646,0)</b>	<b>6 813,0</b>
<b>ЕВІТДА</b>	1310	<b>2 217</b>	<b>1 136,0</b>	<b>7 905,0</b>	<b>(151,9)</b>	<b>(125,0)</b>	<b>(141,0)</b>	<b>8 323,0</b>
<b>Рентабельність ЕВІТДА</b>	5010	<b>8,5</b>	<b>4,9</b>	<b>19,8</b>	<b>-2,8</b>	<b>-2,3</b>	<b>-2,6</b>	<b>35,4</b>
Фінансові доходи	1130	-	-	-	-	-	-	-
Фінансові витрати	1140	( )	( )	-	-	-	-	-
Інші доходи	1150	6 731	6 800,0	6 800,0	1 700,0	1 700,0	1 700,0	1 700,0
Інші витрати	1160	-	-	-	-	-	-	-

Найменування показника	Код рядка	Факт минулого року	Фінансовий план поточного року	Плановий рік (усього)	У тому числі за кварталами			
					I	II	III	IV
1	2	3	4	5	6	7	8	9
<b>Фінансовий результат до оподаткування</b>	1170	1 401	946,0	8 675,0	43,1	65,0	54,0	8 513,0
Витрати з податку на прибуток	1180	(296)	(170,3)	(1 561,5)	(7,8)	(11,7)	(9,7)	(1 532,3)
Дохід з податку на прибуток	1181	-	-	-	-	-	-	-
<b>Чистий фінансовий результат</b>	1200	1 105	775,7	7 113,5	35,3	53,3	44,3	6 980,6
Прибуток	1201	1 105	775,7	7 113,5	35,3	53,3	44,3	6 980,6
Збиток	1202	( )	( )	-	( )	( )	( )	( )
<b>II. Розрахунки з бюджетом</b>								
<b>Сплата податків та зборів до бюджетів усіх рівнів, у т.ч.:</b>	<b>2110</b>	<b>10 231</b>	<b>10 325,4</b>	<b>12 714,0</b>	<b>2 513,5</b>	<b>2 997,0</b>	<b>3 020,3</b>	<b>4 183,2</b>
податок на додану вартість, що підлягає сплаті до бюджету за підсумками звітного періоду	2112	-	( )	-	-	-	-	-
податок на доходи фізичних осіб	2113	4 279	4 502,9	4 842,0	1 085,4	1 292,4	1 304,1	1 160,1
податок на прибуток підприємств	2114	677	170,3	1 561,5	7,8	11,7	9,7	1 532,3
відрахування частини чистого прибутку комунальними підприємствами, у статутному капіталі яких більше 50 відсотків акцій (часток) належать місту	2118	-	-	-	-	-	-	-
цільовий фонд	2119	10	10,0	10,0	2,0	3,0	2,0	3,0
<b>Усього виплат</b>	<b>2200</b>	<b>10 231</b>	<b>10 325,4</b>	<b>12 714,0</b>	<b>2 513,5</b>	<b>2 997,0</b>	<b>3 020,3</b>	<b>4 183,2</b>
<b>III. Рух грошових коштів</b>								
<b>Залишок коштів на початок періоду</b>	<b>3405</b>	<b>4 545,0</b>	<b>6 356,0</b>	<b>6 481,7</b>	6 481,7	3 708,0	2 955,3	1 690,6
Цільове фінансування у т.ч.	3030	30 066,2	35 101,7	40 394,7	8 785,1	12 423,5	10 369,8	8 816,3
Фінансова підтримка КПКВК 1216030, КЕКВ 2610 "Благоустрій міст, сіл і селищ"	3030.1	26 822,8	26 651,2	31 008,0	5 908,2	10 186,3	8 308,3	6 605,2
Фінансова підтримка КПКВК 1213242, КЕКВ 2610 "Інші заходи у сфері соціального захисту і соціального забезпечення"	3030.2	3 243,4	8 450,5	9 386,7	2 876,9	2 237,2	2 061,5	2 211,1
Чистий рух коштів від операційної діяльності	3195	(1 228,8)	125,7	1 950,5	(2 775,7)	(754,7)	(1 266,7)	6 747,6
Чистий рух коштів від інвестиційної діяльності	3295	-	-	-	x	x	x	x
Чистий рух коштів від фінансової діяльності	3395	-	-	-	x	x	x	x
Вплив зміни валютних курсів на залишок коштів	3410	34,0	-	8,0	x	x	x	x
<b>Залишок коштів на кінець періоду</b>	<b>3415</b>	<b>3 282,2</b>	<b>6 481,7</b>	<b>8 440,2</b>	3 708,0	2 955,3	1 690,6	8 440,2
<b>IV. Капітальні інвестиції</b>								
Капітальні інвестиції	4000	4 839,2	1 453,6	17 900,0	0,0	200,0	8 700,0	9 000,0
<b>V. Коефіцієнтний аналіз</b>								
Рентабельність діяльності	5040	4,2	3,3	17,8	0,6	1,0	0,8	29,7
Рентабельність активів	5020	0,1	0,1	0,8	x	x	x	x
Рентабельність власного капіталу	5030	0,1	0,1	0,9	x	x	x	x
Коефіцієнт фінансової стійкості	5110	16,4	30,9	18,1	x	x	x	x
Коефіцієнт зносу основних засобів	5220	0,4	0,4	0,5	x	x	x	x
<b>VI. Звіт про фінансовий стан</b>								
(згідно з даними бухгалтерського обліку, Форма № 1 "Баланс")		(факт минулого року)	(фінансовий план поточного року)	(факт на останню звітну дату)	x	x	x	x
<b>Необоротні активи, усього, у тому числі:</b>	<b>6000</b>	<b>836 954</b>	<b>1 486 445</b>	<b>831 440</b>	x	x	x	x
основні засоби	6001	55 891	50 323	50 373	x	x	x	x
первісна вартість	6002	97 942	88 440	98 323	x	x	x	x
знос	6003	42 051	38 117	47 950	x	x	x	x
<b>Оборотні активи, усього, у тому числі:</b>	<b>6010</b>	<b>8 334</b>	<b>10 437</b>	<b>6 827</b>	x	x	x	x
гроші та їх еквіваленти	6011	3 282	6 481	1 926	x	x	x	x
<b>Усього активи</b>	<b>6020</b>	<b>845 288</b>	<b>1 496 882</b>	<b>838 267</b>	x	x	x	x
Довгострокові зобов'язання і забезпечення	6030	-	-	0	x	x	x	x
Поточні зобов'язання і забезпечення	6040	48 659	46 951	43 902	x	x	x	x
<b>Усього зобов'язання і забезпечення</b>	<b>6050</b>	<b>48 659</b>	<b>46 951</b>	<b>43 902</b>	x	x	x	x
У тому числі державні гранти і субсидії	6060	-	-	-	-	-	-	-
У тому числі фінансові запозичення	6070	-	-	-	x	x	x	x
<b>Власний капітал</b>	<b>6080</b>	<b>796 629</b>	<b>1 449 931</b>	<b>794 365</b>	x	x	x	x
<b>VII. Кредитна політика</b>								
<b>Отримано залучених коштів, усього, у тому числі:</b>	<b>7000</b>	-	-	-	-	-	-	-
довгострокові зобов'язання	7001	-	-	-	-	-	-	-
короткострокові зобов'язання	7002	-	-	-	-	-	-	-
інші фінансові зобов'язання	7003	-	-	-	-	-	-	-
<b>Повернено залучених коштів, усього, у тому числі:</b>	<b>7010</b>	-	-	-	-	-	-	-
довгострокові зобов'язання	7011	-	-	-	-	-	-	-
короткострокові зобов'язання	7012	-	-	-	-	-	-	-
інші фінансові зобов'язання	7013	-	-	-	-	-	-	-

Найменування показника	Код рядка	Факт минулого року	Фінансовий план поточного року	Плановий рік (усього)	У тому числі за кварталами			
					I	II	III	IV
1	2	3	4	5	6	7	8	9
<b>VIII. Дані про персонал та витрати на оплату праці</b>								
Середня кількість працівників , у тому числі:	8000	199	200	199	x	x	x	x
член наглядової ради	8001				x	x	x	x
член правління	8002				x	x	x	x
керівник	8003	1	1	1	x	x	x	x
адміністративно-управлінський персонал	8004	18	18	19	x	x	x	x
працівники	8005	180	181	179	x	x	x	x
<b>Витрати на оплату праці</b>	8010	<b>23 550</b>	<b>25 016</b>	<b>26 900</b>	x	x	x	x
член наглядової ради	8011				x	x	x	x
член правління	8012				x	x	x	x
керівник	8013	324	385	412	x	x	x	x
адміністративно-управлінський персонал	8014	4 552	4 400	5 020	x	x	x	x
працівники	8055	18 674	20 231	21 468	x	x	x	x
<b>Середньомісячні витрати на оплату праці одного працівника (грн), усього, у тому числі:</b>	8020	<b>9 861,8</b>	<b>10 423,3</b>	<b>11 264,7</b>	x	x	x	x
член наглядової ради	8021				x	x	x	x
члени правління	8022				x	x	x	x
директор	8023	27 000,0	32 083,3	34 333,3	x	x	x	x
адміністративно-управлінський персонал	8024	21 074,1	20 370,4	22 017,5	x	x	x	x
працівники	8025	8 645,4	9 314,5	9 994,4	x	x	x	x

Директор КП "СПЕЦПІДПРИЄМСТВО КПО"

Валерій ШЕВЯКОВ

Головний економіст

Тетяна ЖИЛІНА



*Handwritten signatures and initials at the bottom of the page.*





Найменування показника	Код рядка	Факт минулого року	Фінансовий план поточного року	Плановий рік (усього)	У тому числі за кварталами				Пояснення та обґрунтування до запланованого рівня доходів/витрат
					I	II	III	IV	
I	2	3	4	5	6	7	8	9	10
Фінансовий результат від операційної діяльності, рядок 1100 плюс амортизація, рядок 1430	1300	(5 330)	(5 854)	1 875	(1 657)	(1 635)	(1 646)	6 813	
мінус операційні доходи від курсових різниць, рядок 1071 плюс операційні витрати від курсових різниць, рядок 1081	1301	7 559	7 030	6 070	1 515	1 520	1 515	1 520	
мінус операційні доходи від курсових різниць, рядок 1071	1302	12	40	40	10	10	10	10	
мінус операційні витрати від курсових різниць, рядок 1081	1303	-	-	-	-	-	-	-	
мінус значні нетипові операційні доходи, рядок 1072	1304	-	-	-	-	-	-	-	
плюс значні нетипові операційні витрати, рядок 1082	1305	-	-	-	-	-	-	-	
<b>ЕВІТДА</b>	<b>1310</b>	<b>2 217</b>	<b>1 136</b>	<b>7 905</b>	<b>(152)</b>	<b>(125)</b>	<b>(141)</b>	<b>8 323</b>	
<b>Елементи операційних витрат</b>									
Матеріальні витрати, у тому числі: витрати на сировину та основні матеріали витрати на наліво та енергію	1400	12 432	19 906	15 507	5 189	4 285	4 612	1 421	
	1401	1 938	5 200	2 450	664	820	870	96	
	1402	10 494	14 706	13 057	4 525	3 465	3 742	1 325	
Витрати на оплату праці	1410	23 550	25 016	26 900	6 030	7 180	7 245	6 445	
Відрахування на соціальні заходи	1420	4 898	5 253	5 879	1 324	1 577	1 592	1 386	
Амортизація	1430	7 559	7 030	6 070	1 515	1 520	1 515	1 520	
Інші операційні витрати	1440	7 557	8 230	14 964	2 084	5 196	2 752	4 931	
<b>Усього</b>	<b>1450</b>	<b>55 996</b>	<b>65 435</b>	<b>69 320</b>	<b>16 142</b>	<b>19 759</b>	<b>17 716</b>	<b>15 703</b>	

Валерій ШЕВЯКОВ

Тетяна ЖИЛІНА




Директор КП "СПЕЦІАЛІЗОВАНЕ ПІДПРИЄМСТВО КОМУНАЛЬНО-ПОБУТОВОГО ОБСЛУГОВУВАННЯ"

Головний економіст



Найменування показника	Код рядка	Факт минулого року	Фінансовий план поточного року	Плановий рік	У тому числі за кварталами			
					I	II	III	IV
1	2	3	4	5	6	7	8	9
погашення реструктуризованих та відстрочених сум, що підлягають сплаті в поточному році до бюджетів та державних цільових фондів	2131			-				
інші (штрафи, пені, неустойки) (розшифрувати)	2132			-				
<b>Усього виплат</b>	<b>2200</b>	<b>10 231</b>	<b>10 325,4</b>	<b>12 714,0</b>	<b>2 513,5</b>	<b>2 997,0</b>	<b>3 020,3</b>	<b>4 183,2</b>



Директор КП "СПЕЦПІДПРИЄМСТВО КІП" **Валерій ШЕВЯКОВ**

Головний економіст **Тетяна ЖИЛІНА**



Таблиця 3

ІІІ. Рух грошових коштів (за прямим методом)

Найменування показника	Код рядка	Факт минулого року	План поточного року	Плановий рік (усього)	У тому числі за кварталами			
					I	II	III	IV
1	2	3	4	6	7	8	9	10
<b>I. Рух коштів у результаті операційної діяльності</b>								
<b>Надходження грошових коштів від операційної діяльності</b>	<b>3000</b>	<b>58 333,2</b>	<b>58 701,7</b>	<b>80 714,7</b>	<b>14 365,1</b>	<b>18 003,5</b>	<b>15 949,8</b>	<b>32 396,3</b>
Виручка від реалізації продукції (товарів, робіт, послуг)	3010	26 408	23 200	40 000,0	5 500,0	5 500,0	5 500,0	23 500,0
Повернення податків і зборів, у тому числі: податку на додану вартість	3020 3030			-				
<b>Цільове фінансування (розшифрувати)</b>	<b>3040</b>	<b>30 066,2</b>	<b>35 101,7</b>	<b>40 394,7</b>	<b>8 785,1</b>	<b>12 423,5</b>	<b>10 369,8</b>	<b>8 816,3</b>
Фінансова підтримка КПКВК 1216030, КЕКВ 2610 "Благоустрій міст, сіл і селищ"	3041	26 822,8	26 651,2	31 008,0	5 908,2	10 186,3	8 308,3	6 605,2
Фінансова підтримка КПКВК 1213242, КЕКВ 2610 "Інші заходи у сфері соціального захисту і соціального забезпечення"	3042	3 243,4	8 451	9 386,7	2 876,9	2 237,2	2 061,5	2 211,1
Надходження авансів від покупців і замовників	3050	1 180		-				
Отримання коштів за короткостроковими зобов'язаннями, у т. ч.:	3060	-	-	-	-	-	-	-
кредити	3061							
позики	3062							
облігації	3063							
Інші надходження (розшифрувати) <i>оренда</i>	3070	679	400	320,0	80,0	80,0	80,0	80,0
<b>Витрачання грошових коштів від операційної діяльності</b>	<b>3100</b>	<b>(59 562)</b>	<b>(58 576,0)</b>	<b>(78 764,2)</b>	<b>(17 140,8)</b>	<b>(18 758,2)</b>	<b>(17 216,5)</b>	<b>(25 648,7)</b>
Розрахунки за продукцію (товари, роботи та послуги)	3110	(30 416)	(28 136,7)	(44 395,7)	(9 773,2)	(9 981,3)	(8 364,0)	(16 277,2)
Розрахунки з оплати праці	3120	(18 915)	(20 137,9)	(21 654,5)	(4 854,1)	(5 779,9)	(5 832,2)	(5 188,3)
Відрахування на соціальні заходи	3130	(4 889)	(5 253)	(5 879,0)	(1 323,9)	(1 577,2)	(1 591,8)	(1 386,1)
Повернення коштів за короткостроковими зобов'язаннями, у т. ч.:	3140	-	-	-	-	-	-	-
кредити	3141	( )	( )	-	( )	( )	( )	( )
позики	3142	( )	( )	-	( )	( )	( )	( )
облігації	3143	( )	( )	-	( )	( )	( )	( )
Зобов'язання з податків, зборів та інших обов'язкових платежів, у т. ч.:	3150	(5 342)	(5 048,4)	(6 835,0)	(1 189,6)	(1 419,8)	(1 428,5)	(2 797,1)
податок на прибуток підприємств	3151	(677)	(170,3)	(1 561,5)	(7,8)	(11,7)	(9,7)	(1 532,3)
податок на додану вартість	3152	-	( )	-	-	-	-	-
акцизний податок	3153		( )	-	( )	( )	( )	( )
рентна плата	3154	( )	( )	-	( )	( )	( )	( )
податок на доходи фізичних осіб	3155	(4 279)	(4 502,9)	(4 842,0)	(1 085,4)	(1 292,4)	(1 304,1)	(1 160,1)
інші зобов'язання з податків і зборів (скол збір, надра, цільовий фонд)	3156	(386)	(375,2)	(431,5)	(96,4)	(115,7)	(114,7)	(104,7)
відрахування частини чистого прибутку (дивіденти)	3156/1	( )	( )	-	( )	( )	( )	( )
Інші платежі (розшифрувати)	3157	( )	( )	-	( )	( )	( )	( )
Повернення коштів до бюджету	3160	( )	( )	-	( )	( )	( )	( )

Найменування показника	Код рядка	Факт минулого року	План поточного року	Плановий рік (усього)	У тому числі за кварталами			
					I	II	III	IV
І	2	3	4	6	7	8	9	10
Інші витрачання (розшифрувати)	3170	( )	( )	-	( )	( )	( )	( )
<b>Чистий рух коштів від операційної діяльності</b>	<b>3195</b>	<b>(1 229)</b>	<b>125,7</b>	<b>1 950,5</b>	<b>(2 775,7)</b>	<b>(754,7)</b>	<b>(1 266,7)</b>	<b>6 747,6</b>
<b>II. Рух коштів у результаті інвестиційної діяльності</b>								
<b>Надходження грошових коштів від інвестиційної діяльності</b>	<b>3200</b>	<b>4 839,2</b>	<b>1 453,6</b>	<b>17 900,0</b>	-	<b>200,0</b>	<b>8 700,0</b>	<b>9 000,0</b>
Надходження від реалізації фінансових інвестицій, у т. ч.:	3210			-				
надходження від продажу акцій та облігацій	3215			-				
Надходження від реалізації необоротних активів	3220			-				
Надходження від отриманих відсотків	3225			-				
Надходження дивідендів	3230			-				
Надходження від деривативів	3235			-				
Інші надходження (спеціальний фонд Бюджету розвитку)	3240	4 839,2	1 453,6	17 900,0	-	200,0	8 700,0	9 000,0
<b>Витрачання грошових коштів від інвестиційної діяльності</b>	<b>3255</b>	<b>(4 839,2)</b>	<b>(1 454)</b>	<b>(17 900,0)</b>	-	<b>(200,0)</b>	<b>(8 700,0)</b>	<b>(9 000,0)</b>
Витрачання на придбання фінансових інвестицій, у т. ч.:	3260	( )	( )	-	( )	( )	( )	( )
витрачання на придбання акцій та облігацій	3265	( )	( )	-	( )	( )	( )	( )
Витрачання на придбання необоротних активів, у т. ч.:	3270	(4 839,2)	(1 453,6)	(8 900,0)	( )	(200,0)	(8 700,0)	( )
придбання (створення) основних засобів (розшифрувати)	3270/1	( )	(1 453,6)	(1 900,0)	( )	( )	(1 900,0)	( )
капітальне будівництво (розшифровка - таблиця 4 "Капітальні інвестиції")	3270/2	(406,6)	-	(16 000,0)	-	(200,0)	(6 800,0)	(9 000,0)
придбання (створення) нематеріальних активів (розшифрувати)	3270/3	( )	( )	-	( )	( )	( )	( )
Виплати за деривативами	3280							
Інші платежі (капітальний ремонт)	3290	(4 432,6)	-	-	-	-	-	-
<b>Чистий рух коштів від інвестиційної діяльності</b>	<b>3295</b>	<b>-</b>	<b>-</b>	<b>-</b>	<b>-</b>	<b>-</b>	<b>-</b>	<b>-</b>
<b>III. Рух коштів у результаті фінансової діяльності</b>								
<b>Надходження грошових коштів від фінансової діяльності</b>	<b>3300</b>	<b>-</b>	<b>-</b>	<b>-</b>	<b>-</b>	<b>-</b>	<b>-</b>	<b>-</b>
Надходження від власного капіталу	3305			-				
Отримання коштів за довгостроковими зобов'язаннями, у т. ч.:	3310	-	-	-	-	-	-	-
кредити	3311			-				
позики	3312			-				
облігації	3313			-				
Інші надходження (розшифрувати)	3320			-				
<b>Витрачання грошових коштів від фінансової діяльності</b>	<b>3330</b>	<b>-</b>	<b>( )</b>	<b>-</b>	<b>( )</b>	<b>( )</b>	<b>( )</b>	<b>( )</b>
Витрачання на викуп власних акцій	3335			-				
Повернення коштів за довгостроковими зобов'язаннями, у тому числі:	3340	-	-	-	-	-	-	-
кредити	3341	( )	( )	-	( )	( )	( )	( )
позики	3342	( )	( )	-	( )	( )	( )	( )
облігації	3343	( )	( )	-	( )	( )	( )	( )
Сплата дивідендів	3350	( )	( )	-	( )	( )	( )	( )

Найменування показника	Код рядка	Факт минулого року	План поточного року	Плановий рік (усього)	У тому числі за кварталами			
					I	II	III	IV
I	2	3	4	6	7	8	9	10
Витрачання на сплату відсотків	3360	( )	( )	-	( )	( )	( )	( )
Витрачання на сплату заборгованості з фінансової оренди	3370	( )	( )	-	( )	( )	( )	( )
Інші платежі (розшифрувати)	3380	( )	( )	-	( )	( )	( )	( )
<b>Чистий рух коштів від фінансової діяльності</b>	<b>3395</b>	-	-	-	-	-	-	-
<b>Чистий рух грошових коштів за звітний період</b>	<b>3400</b>	<b>(1 229)</b>	<b>125,7</b>	<b>1 950,5</b>	<b>(2 775,7)</b>	<b>(754,7)</b>	<b>(1 266,7)</b>	<b>6 747,6</b>
Залишок коштів на початок періоду	3405	4 545,0	6 356,0	6 481,7	6 481,7	3 708,0	2 955,3	1 690,6
Вплив зміни валютних курсів на залишок коштів	3410	(34,0)		8,0	2,0	2,0	2,0	2,0
<b>Залишок коштів на кінець періоду</b>	<b>3415</b>	<b>3 282,2</b>	<b>6 481,7</b>	<b>8 440,2</b>	<b>3 708,0</b>	<b>2 955,3</b>	<b>1 690,6</b>	<b>8 440,2</b>

Головний бухгалтер

Галина МАКАРЕНКО

Директор КП "СПЕЦПІДПРИЄМСТВО КПО"

Валерій ШЕВЯКОВ




IV. Капітальні інвестиції

Найменування показника	Код рядка	Факт минулого року	Фінансовий план поточного року	Плановий рік (усього)	У тому числі за кварталами			
					I	II	III	IV
I	2	3	4	5	6	7	8	9
<b>Капітальні інвестиції, усього, у тому числі:</b>	<b>4000</b>	<b>4 839,2</b>	<b>1 453,6</b>	<b>17 900</b>	<b>0</b>	<b>200</b>	<b>8 700</b>	<b>9 000</b>
капітальне будівництво	4010	406,6		16 000	0	200	6 800	9 000
придбання (виготовлення) основних засобів	4020		1 453,6	1 900			1 900	
придбання (виготовлення) інших необоротних матеріальних активів	4030			0				
придбання (створення) нематеріальних активів	4040			0				
модернізація, модифікація (добудова, дообладнання, реконструкція) основних засобів	4050			0				
капітальний ремонт	4060	4 432,6	0	0	0	0	0	0

IV. (I) Розшифрування капітальних інвестицій

№	Назва об'єкта/основного засобу	Планова вартість об'єкту/основного засобу (усього на рік), тис.грн
1	Будівництво об'єкту благоустрою: дорожнього покриття кладовища "Західне"	16000
2	Придбання: Газовий генератор 28 кВт - 1 шт, бензиновий генератор 8 кВт - 3 шт	1900
	<b>РАЗОМ</b>	<b>17900</b>

Директор КП "СПЕЦПІДПРИЄМСТВО КІПО"  Валерій ШЕВЧУК

Головний економіст  Тетяна ЖИЛІНА



Інформація  
до фінансового плану на 2023 рік

КП "Спеціалізоване підприємство комунально-побутового обслуговування"  
(найменування підприємства)

1. Дані про підприємство, персонал та витрати на оплату праці\*  
Загальна інформація про підприємство (резюме)

Найменування показника	Факт минулого року	Фінансовий план поточного року	Плановий рік	Плановий рік до фінансового плану на поточний рік, %	Плановий рік до факту минулого року, %
1	2	3	5	6	7
<b>Середньооблікова кількість працівників, у т.ч.:</b>	<b>199</b>	<b>200</b>	<b>199</b>	<b>100</b>	<b>100</b>
члени наглядової ради				#ЗНАЧ!	#ЗНАЧ!
члени правління				#ЗНАЧ!	#ЗНАЧ!
керівник	1	1	1	100	100
адміністративно-управлінський персонал	18	18	19	106	106
працівники	180	181	179	99	99
<b>Фонд оплати праці за посадовими окладами, тис.грн, у т.ч.:</b>	<b>23 864</b>	<b>27 894</b>	<b>30 336</b>	<b>109</b>	<b>127</b>
члени наглядової ради				#ЗНАЧ!	#ЗНАЧ!
члени правління				#ЗНАЧ!	#ЗНАЧ!
керівник	317	365	395	108	125
адміністративно-управлінський персонал	3 628	4 203	4 548	108	125
працівники	19 919	23 326	25 393	109	127
<b>Витрати на оплату праці, тис.грн, у т.ч.:</b>	<b>23 550</b>	<b>25 016</b>	<b>26 900</b>	<b>108</b>	<b>114</b>
члени наглядової ради				#ЗНАЧ!	#ЗНАЧ!
члени правління				#ЗНАЧ!	#ЗНАЧ!
керівник	324	385	412	107	127
адміністративно-управлінський персонал	4 552	4 400	5 020	114	110
працівники	18 674	20 231	21 468	106	115
<b>Середньомісячні витрати на оплату праці одного працівника, грн, у т.ч.:</b>	<b>9 861,8</b>	<b>10 423,3</b>	<b>11 264,7</b>	<b>108</b>	<b>114</b>
член наглядової ради	#ЗНАЧ!	#ЗНАЧ!	#ЗНАЧ!	#ЗНАЧ!	#ЗНАЧ!
член правління	#ЗНАЧ!	#ЗНАЧ!	#ЗНАЧ!	#ЗНАЧ!	#ЗНАЧ!
керівник, усього, у тому числі:	27 000,0	32 083,3	34 333,3	107	127
посадовий оклад	26 416,7	30 189,0	32 659,0	108	124
преміювання		0,0	0,0	#ДЕЛ/0!	#ДЕЛ/0!
інші виплати, передбачені законодавством	583,3	1 894,3	1 674,3	88	287
адміністративно-управлінський персонал	21 074,1	20 370,4	22 017,5	108	104
працівник	8 645,4	9 314,5	9 994,4	107	116

\* У разі збільшення витрат на оплату праці в плановому році порівняно з установленим рівнем поточного року та фактом

2. Перелік підприємств, які включені до консолідованого (зведеного) фінансового плану

Код за ЄДРПОУ	Найменування підприємства	Вид діяльності
1	2	3

3. Інформація про бізнес підприємства (код рядка 1000 фінансового плану)

Найменування послуг, робіт, що надаються КП із зазначенням КВЕД	Питома вага		Фактичний показник				Фінансовий план			Плановий показник		
	за минулий рік	за плановий рік	за минулий 2021 рік		поточного 2022 року		на 2023 рік					
	в загальному обсязі реалізації, %		чистий дохід від реалізації продукції (товарів, робіт, послуг), тис.грн	кількість продукції/надааних послуг, одиниця виміру	ціна одиниці (вартість продукції/надааних послуг), грн	чистий дохід від реалізації продукції (товарів, робіт, послуг), тис.грн	кількість продукції/надааних послуг, одиниця виміру	ціна одиниці (вартість продукції/надааних послуг), грн	чистий дохід від реалізації продукції (товарів, робіт, послуг), тис.грн	кількість продукції/надааних послуг, одиниця виміру	ціна одиниці (вартість продукції/надааних послуг), грн	
1	2	3	4	5	6	7	8	9	10	11	12	
96.03 Організування поховань і надання суміжних послуг	100,0	100,0	26 158			23 200			40 000			
у т.ч.												
копка могил	13,9	10,3	3 647	4 786	762	3 493	4 280	816	4 110	2 800	1 468	
кремовано тіл померлих	53,9	52,6	14 097	13 426	1 050	12 398	11 808	1 050	21 024	15 550	1 352	
копка могил під урну	0,6	0,9	170	1 659	102	170	1 524	112	370	1 320	280	
надано транспорту для обслуговування поховання	3,8	0,3	999	1 083	922	965	1 000	965	100	55	1 818	
реалізовано труни	1,8	5,2	474	928	511	400	800	500	2 060	400	5 150	
реалізовано вінків	0,2	0,6	49	134	366	55	150	367	237	285	832	
реалізовано урн для праху	12,7	22,5	3 318	6 584	504	2 637	5 253	502	9 000	9 600	938	
надано інших ритуальних послуг	8,4	5,1	2 200			1 502			2 049			
реалізовано інших предмерів	4,6	2,6	1 204			1 580			1 050			
<b>Усього</b>	<b>100,0</b>	<b>100,0</b>	<b>26 158</b>			<b>23 200</b>			<b>40 000</b>			

4. Діючі фінансові зобов'язання підприємства

Найменування банку	Вид кредитного продукту та цільове призначення	Сума, валюта за договорами	Процентна ставка	Дата видачі/погашення (графік)	Заборгованість на останню дату	Забезпечення
1	2	3	4	5	6	7
<b>Усього</b>	<b>x</b>	<b>x</b>	<b>x</b>		<b>0,0</b>	

**5. Інформація щодо отримання та повернення залучених коштів**

Зобов'язання	Заборгованість за кредитами на початок 2023 року	План із залучення коштів	План з повернення коштів	Заборгованість за кредитами на кінець 2023 року
	2	3	4	5
Довгострокові зобов'язання, усього				#ЗНАЧ!
у тому числі:				
Короткострокові зобов'язання, усього				#ЗНАЧ!
у тому числі:				
Інші фінансові зобов'язання, усього				#ЗНАЧ!
у тому числі:				
<b>Усього</b>	<b>#ЗНАЧ!</b>	<b>#ЗНАЧ!</b>	<b>#ЗНАЧ!</b>	<b>#ЗНАЧ!</b>

**6. Витрати, пов'язані з використанням власних службових автомобілів (у складі адміністративних витрат, рядок 1031)**

№	з/п	Марка	Рік придбання	Мета використання	Витрати, усього				Плановий рік до факту минулого року, %
					факт минулого року	фінансовий план поточного року	плановий рік	Плановий рік до факту минулого року, %	
	1	2	3	4	5	6	7	8	9
								#ЗНАЧ!	#ЗНАЧ!
								#ЗНАЧ!	#ЗНАЧ!
<b>Усього</b>					<b>0,0</b>	<b>0,0</b>	<b>0,0</b>	<b>#ЗНАЧ!</b>	<b>#ЗНАЧ!</b>

7. Джерела капітальних інвестицій

№ п/п	Найменування об'єкта	Зачислення кредитних коштів у тому числі за кварталами				Бюджетне фінансування у тому числі за кварталами				Власні кошти (рошіфрукати) у тому числі за кварталами				Інші джерела (бюджетом розвитку ОМТГ на 2023 рік) у тому числі за кварталами				Усього у тому числі за кварталами											
		у тому числі за кварталами				у тому числі за кварталами				у тому числі за кварталами				у тому числі за кварталами															
		I	II	III	IV	I	II	III	IV	I	II	III	IV	I	II	III	IV	I	II	III	IV								
1	Будівництво об'єкту благоустрою: дорожнього покриття кладовища "Західне"	0,0	0,0	0,0	0,0	0,0	0,0	0,0	0,0	0,0	0,0	0,0	0,0	0,0	0,0	0,0	0,0	200,0	6 800,0	9 000,0	0,0	200,0	6 800,0	9 000,0	0,0	200,0	6 800,0	9 000,0	
2	Придбання обладнання і предметів дорожнього будівництва (генератори)	0,0	0,0	0,0	0,0	0,0	0,0	0,0	0,0	0,0	0,0	0,0	0,0	0,0	0,0	0,0	0,0	0,0	1 900,0	1 900,0	0,0	0,0	1 900,0	0,0	0,0	1 900,0	0,0	0,0	1 900,0
<b>Усього</b>		<b>0,0</b>	<b>0,0</b>	<b>0,0</b>	<b>0,0</b>	<b>0,0</b>	<b>0,0</b>	<b>0,0</b>	<b>0,0</b>	<b>0,0</b>	<b>0,0</b>	<b>0,0</b>	<b>0,0</b>	<b>0,0</b>	<b>0,0</b>	<b>0,0</b>	<b>0,0</b>	<b>0,0</b>	<b>16 000,0</b>	<b>16 000,0</b>	<b>9 000,0</b>	<b>0,0</b>	<b>200,0</b>	<b>8 700,0</b>	<b>9 000,0</b>	<b>0,0</b>	<b>200,0</b>	<b>8 700,0</b>	<b>9 000,0</b>
<b>Всього</b>		<b>0</b>	<b>0</b>	<b>0</b>	<b>0</b>	<b>0</b>	<b>0</b>	<b>0</b>	<b>0</b>	<b>0</b>	<b>0</b>	<b>0</b>	<b>0</b>	<b>0</b>	<b>0</b>	<b>0</b>	<b>0</b>	<b>0</b>	<b>17 900,0</b>	<b>17 900,0</b>	<b>9 000,0</b>	<b>0,0</b>	<b>200,0</b>	<b>8 700,0</b>	<b>9 000,0</b>	<b>0,0</b>	<b>200,0</b>	<b>8 700,0</b>	<b>9 000,0</b>

8. Капітальне будівництво (рядок 4010 таблиці 4)

№ п/п	Найменування об'єкта	Плановий рік							у тому числі				у тому числі за кварталами		Усього																					
		у тому числі за кварталами							фінансування бюджетом	кредитні кошти	власні кошти	інші джерела бюджетом розвитку ОМТГ на 2023 рік	у тому числі за кварталами																							
		I	II	III	IV	у тому числі за кварталами	у тому числі за кварталами	I					II	III	IV	I	II	III	IV																	
1	Будівництво об'єкту благоустрою: дорожнього покриття кладовища "Західне"	0	0	0	0	0	0	0	0	0	0	0	0	0	0	0	0	0	0	0	0	0	0	0	0	0	0	0	0	0	0	0	0	0		
2	Придбання обладнання і предметів дорожнього будівництва (генератори)	0	0	0	0	0	0	0	0	0	0	0	0	0	0	0	0	0	0	0	0	0	0	0	0	0	0	0	0	0	0	0	0	0	0	
<b>Усього</b>		<b>0</b>	<b>0</b>	<b>0</b>	<b>0</b>	<b>0</b>	<b>0</b>	<b>0</b>	<b>0</b>	<b>0</b>	<b>0</b>	<b>0</b>	<b>0</b>	<b>0</b>	<b>0</b>	<b>0</b>	<b>0</b>	<b>0</b>	<b>0</b>	<b>0</b>	<b>0</b>	<b>0</b>	<b>0</b>	<b>0</b>	<b>0</b>	<b>0</b>	<b>0</b>	<b>0</b>	<b>0</b>	<b>0</b>	<b>0</b>	<b>0</b>	<b>0</b>	<b>0</b>	<b>0</b>	<b>0</b>



Директор КП "СПЕЦІАЛІЗОВАНЕ ПІДПРИЄМСТВО КУРСОВАЄ КАПІТАЛЬНЕ БУДІВНИЦТВО КУРСОВАЄ  
 Головний економіст  
 Валерій ШЕВЯКОВ  
 Тетяна ЖИЛІНА